



06 88 90 55 55 - contact@creasignes.com

PRO/27

Pour plus de renseignements
06 88 90 55 55.
Fabrice Legros.

RAPPEL - Que faire en cas de dégradation durant le transport?

Tous nos produits quittent notre usine après vérification. Ils sont donc certifiés sans coup ni détérioration au moment du départ. Nous ne répondons pas des avaries: retards, casses ou vols en cours de route, les compagnies de transport étant seules responsables.

Il appartient à l'acheteur d'effectuer toutes les vérifications à l'arrivée des produits et d'exercer s'il y a lieu et dans les délais réglementaires tous recours contre le transporteur.

1-EN PRESENCE DU LIVREUR, vérifiez le nombre et l'état du (des) colis. Déballez-les.

Si le livreur refuse d'attendre, notez-le sur le récépissé ainsi que votre nom, la date, votre signature et votre tampon commercial.

2- NOTEZ sur le récépissé toutes les anomalies constatées: produit manquant, produit détérioré, cassé, etc...

3- ADRESSEZ par fax à notre service logistique (fax:02 32 36 16 30) une confirmation de ces dommages dès réception des colis.

Si cette procédure n'est pas respectée, il ne vous sera pas possible d'obtenir un éventuel dédommagement et n'oubliez pas: la mention "sous réserve de déballage" n'a aucune valeur.

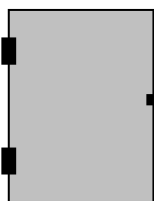
PRO/27

Les dimensions de ce tarif sont exprimées dans le sens HAUTEUR x LARGEUR et en mm. Le nombre de formats A4 annoncé s'entend dans un sens "portrait"
La présence du symbole " k " indique que la vitrine est équipée de 2 serrures (et 4 clés).

Les vitrines avec fond tôle sont en tôle magnétique blanche RAL 9010, option sans surcoût bleu 5008, brun 9014

La présence du symbole " /i " signifie que ce format est à l'italienne, c'est-à-dire charnières situées en haut de la vitrine (porte levante).

Les formats à l'italienne sont prévus avec des béquilles, sauf précision contraire.



Ouverture Française



Ouverture Italienne


VITRINES D'INTERIEUR



MINI VITRINE - Caractéristiques techniques :

Épaisseur hors tout 15 mm, épaisseur utile 9 mm, fond tôle magnétique blanche, cadre aluminium anodisé naturel, vitrage plexiglas, clé 6 pans fournie

MINI VITRINE	<i>Tôle blanche - méthacrylate</i>			
	dim hors tout (mm)	dim utiles (mm)	A4	Réf
	345x255	320x230	1	MINIVIT1-M
	345x475	320x450	2	MINIVIT2-M
	345x695	320x670	3	MINIVIT3-M
	650x475	620x450	4	MINIVIT4-M



Modèle EXTRA PLATE - Caractéristiques techniques :

Vitrine d'intérieur, épaisseur hors tout 20 mm, épaisseur utile 12 mm, fond tôle magnétique blanche, cadre aluminium anodisé naturel, vitrage plexiglas sans entourage de porte, ouverture porte battante, fermeture par 1 serrure 2 clés.

EXTRA PLATE		<i>Tôle blanche - méthacrylate</i>	
dim hors tout (mm)	dim utiles (mm)	A4	Réf
338x251	310x223	1	VITP1-VM
338x461	310x433	2	VITP2-VM
338x671	310x643	3	VITP3-VM
635x461	607x433	4	VITP4-VM
635x671	607x643	6	VITP6-VM
932x671	904x643	9	VITP9-VM



Modèle Natura - Caractéristiques techniques :

Vitrine d'intérieur, épaisseur hors tout 32,50 mm, utile 23,00 mm, fond tôle magnétique blanche, cadre aluminium anodisé naturel, vitrage plexiglas, ouverture en porte battante, fermeture par 1 serrure 2 clés,

NOUVEAU : sécurit disponible en formats 4-6-9 au même prix que le méthacrylate

NATURA

méthacrylate

dim hors tout (mm)	dim utiles (mm)	A4	<i>fond tôle</i>	<i>fond liège</i>
			Réf	Réf
353x476	310x433	2	VINT2-VM	VINL2-VM
650x476	607x433	4	VINT4-VM	VINL4-VM
650x686	607x643	6	VINT6-VM	VINL6-VM
650x896	607x852	8	VINT8-VM	VINL8-VM
650x896	607x852	8 / i	VINT8-HM	VINL8-HM
947x686	904x643	9	VINT9-VM	VINL9-VM
947x896	904x852	12	VINT12-VM	VINL12-VM
1244x896	1201x852	16	VINT16-VM	VINL16-VM
947x1316	904x1273	18 / i	VINT18-HM	VINL18-HM



Modèle Standing - Caractéristiques techniques :

Vitrine d'intérieur, épaisseur hors tout 32,50 mm, utile 23,00 mm, fond tôle magnétique blanche, cadre aluminium anodisé naturel, angles en ABS moulés gris, vitrage plexiglas, ouverture en porte battante, fermeture par 1 serrure 2 clés

NOUVEAU : sécurité disponible en formats 4-6-9 au même prix que le méthacrylate

STANDING

méthacrylate
dim hors tout
(mm)

dim utiles
(mm)

A4

fond tôle

Réf

fond liège

Réf

635x461

607x433

4

VIGT4-VM

VIGL4-VM

635x671

607x643

6

VIGT6-VM

VIGL6-VM

635x881

607x852

8

VIGT8-VM

VIGL8-VM

932x671

904x643

9

VIGT9-VM

VIGL9-VM

932x881

904x852

12

VIGT12-VM

VIGL12-VM

1229x881

1201x852

16

VIGT16-VM

VIGL16-VM

932x1301

904x1273

18 / i

VIGT18-HM

VIGL18-HM

VITRINES D'INTERIEUR COULISSANTES



Modèle MILLENIUM - Caractéristiques techniques :

Épaisseur hors tout 50 mm, utile 23 mm. Cadre aluminium anodisé naturel, fond tôle blanche magnétique, vitrage plexiglas avec profilés de renfort sur la hauteur, 2 portes coulissantes, fermeture par une serrure 2 clés.

MILLENIUUM

dim hors tout (mm)	dim utiles (mm)	A4	<i>fond tôle</i>	<i>fond liège</i>
			Réf	Réf
653x899	613x859	8	VITC8-MBP	VILC8-MBP
653x1109	613x1069	10	VITC10-MBP	VILC10-MBP
653x1319	613x1279	12	VITC12-MBP	VILC12-MBP
950x1523	910x1483	21	VITC21-MBP	VILC21-MBP
950x1949	910x1909	27	VITC27-MBP	VILC27-MBP

**Modèle LUXE - Caractéristiques techniques :**

Epaisseur hors tout 70 mm, utile 36 mm, cadre aluminium anodisé naturel, fond liège punaisable, vitrage sécurit, 2 portes coulissantes, fermeture par une serrure 2 clés.

LUXE

dim hors tout (mm)	dim utiles (mm)	A4	<i>fond tôle</i>	<i>fond liège</i>
			Réf	Réf
698x944	628x874	8	VITCX8-SBP	VILCX8-SBP
698x1364	628x1294	12	VITCX12-SBP	VILCX12-SBP
995x1568	925x1498	21	VITCX21-SBP	VILCX21-SBP
995x1994	925x1994	27	VITCX27-SBP	VILCX27-SBP

VITRINES D'EXTERIEUR




Modèle REVERSO - Caractéristiques techniques :

Vitrine d'extérieur, étanche sans joint, épaisseur hors tout 35 mm , épaisseur utile 21 mm, fond tôle magnétique blanche, cadre aluminium anodisé naturel, vitrage plexiglas, ouverture porte battante, fermeture par 2 serrures 4 clés

REVERSO

dim hors tout (mm)	dim utiles (mm)	A4	<i>serrure/avant</i> Réf	<i>serrure/arrière</i> Réf
395x308	315x228	1	VERV1-VM	VERT1-VM
395x518	315x438	2	VERV2-VM	VERT2-VM
692x518	612x438	4	VERV4-VM	VERT4-VM
692x728	612x648	6	VERV6-VM	VERT6-VM
692x938	612x858	8	VERV8-HM	
989x728	909x648	9	VERV9-VM	VERT9-VM
989x938	909x858	12	VERV12-VM	VERT12-VM
1286x938	1206x858	16	VERV16-VM	VERT16-VM
989x1358	909x1278	18	VERV18-HM	



Modèle PLATE 35 - Caractéristiques techniques :

Épaisseur hors tout 35 mm, épaisseur utile 14 mm, fond tôle blanche magnétique, cadre aluminium anodisé naturel, vitrage plexiglas, ouverture porte battante, fermeture par 1 serrure 2 clés

PLATE 35

dim hors tout (mm)	dim utiles (mm)	A4	<i>fond tôle</i>	
				Réf
703x529	608x434	4		VPET4-VM
703x739	608x644	6		VPET6-VM
703x949	608x854	8		VPET8-VM
703x949	608x854	8		VPET8-HM
1000x739	905x644	9		VPET9-VM
1000x949	905x854	12		VPET12-VM
1297x949	1202x854	16		VPET16-VM
1000x1369	905x1274	18		VPET18-HM




Modèle CLASSIQUE 45 - Caractéristiques techniques :

Vitrine d'extérieur, étanche sans joint, épaisseur hors tout 45 mm, épaisseur utile 30 mm, fond tôle magnétique blanche, cadre aluminium anodisé naturel, vitrage en plexiglas, ouverture en porte battante, fermeture par 1 serrure 2 clés

CLASSIQUE 45

dim hors tout (mm)	dim utiles (mm)	A4	<i>vitrage méthacrylate</i>	<i>vitrage sécurit</i>	<i>vitrage polycarbonate</i>
			Réf	Réf	Réf
677x503	602x428	4	VET4-VM	VET4-VS	VET4-VP
677x713	602x638	6	VET6-VM	VET6-VS	VET6-VP
677x923	602x848	8	VET8-VM	VET8-VS	VET8-VP
677x923	602x848	8	VET8-HM	VET8-HS	VET8-HP
974x713	899x638	9	VET9-VM	VET9-VS	VET9-VP
974x923	899x648	12	VET12-VM	VET12-VS	VET12-VP
1271x923	1196x848	16	VET16-VM	VET16-VS	VET16-VP
974x1343	899x1268	18	VET18-HM		VET18-HP
974x1547	899x1472	21	VET21-HM		VET21-HP
974x1973	899x1898	27	VET27-HM		VET27-HP
1680x1280	1605x1205	affiche	VETAF-VM		VETAF-VP



Modèle CLASSIQUE 45 DOUBLE PORTE - Caractéristiques techniques :
Vitrine d'extérieur avec joint d'étanchéité, épaisseur hors tout 45 mm, épaisseur utile 30 mm, fond tôle magnétique blanche, cadre aluminium anodisé naturel, vitrage plexiglas, double porte battante, fermeture par 4 serrures 8 clés, attention, le format utile est donc coupé en 2 parties car il faut tenir compte des profilés des 2 portes battantes

CLASSIQUE 45 DOUBLE PORTE

dim hors tout (mm)	dim utiles (mm)	A4	Réf
677x1012	602x937	8	VET8-DM
974x1012	899x937	12	VET12-DM
974x1432	899x1357	18	VET18-DM
974x1852	899x1777	24	VET24-DM



Modèle CLASSIQUE 80 - Caractéristiques techniques :
Vitrine d'extérieur, étanche sans joint, épaisseur hors tout 87 mm, épaisseur utile 74 mm, fond tôle magnétique blanche, cadre aluminium anodisé naturel, vitrage plexiglas, porte levante avec vérins à gaz, fermeture par 2 serrures 4 clés
Format hors tout H 0 x L 0 mm, format utile H 0 x L 0 mm - Notre format 0 A4 -

CLASSIQUE 80

dim hors tout (mm)	dim utiles (mm)	A4	Réf
1003x1372	897x1266	18	VEGD18-HM
1003x1576	897x1470	21	VEGD21-HM
1003x2002	897x1896	27	VEGD27-HM



Modèle CLASSIQUE 160 - Caractéristiques techniques :

Vitrine d'extérieur, étanche sans joint, épaisseur hors tout 167 mm, épaisseur utile 74 mm de chaque côté, fond tôle magnétique blanche, cadre aluminium laqué selon RAL, vitrage plexiglas, porte levante avec vérins à gaz, de chaque côté : 2 serrures avec 2 clés fournies par serrure

CLASSIQUE 160

dim hors tout (mm)	dim utiles (mm)	A4	Réf
	<i>aux 2 faces</i>	<i>aux 2 faces</i>	
1003x1372	897x1266	18	VEDF18-HM
1003x1576	897x1470	21	VEDF21-HM
1003x2002	897x1896	27	VEDF27-HM



Modèle DESIGN- Caractéristiques techniques :

Épaisseur hors tout 40 mm, étanche avec joint, fond tôle magnétique blanche, cadre aluminium anodisé naturel, vitrage plexiglas, ouverture porte battante, fermeture par 2 serrures 4 clés, coins arrondis en ABS gris

DESIGN

dim hors tout (mm)	dim utiles (mm)	A4	Réf
706x532	602x428	4	VETD4-VM
706x742	602x638	6	VETD6-VM
1003x742	899x638	9	VETD9-VM
1003x952	899x848	12	VETD12-VM
1300x952	1196x848	16	VETD16-VM



Modèle PLATE GRILLAGEE - Caractéristiques techniques :
Epaisseur hors tout de 35 mm. Vitrine d'extérieur, Cadre en aluminium anodisé,
Etanche, Grillage de protection
Grillage sur le vitrage : haute résistance aux chocs, faible épaisseur
Ouverture porte battante ou levante

PLATE GRILLAGEE

dim hors tout (mm)	dim utiles (mm)	A4	Réf
703x529	608x434	4	VPET4-GRILL
703x739	608x644	6	VPET6-GRILL
1000x739	905x644	9	VPET9-GRILL
1000x949	905x854	12	VPET12-GRILL

VITRINES D'EXTERIEUR ECLAIRANTES



Modèle LUMI 45 - Caractéristiques techniques :

Épaisseur hors tout 45 mm, épaisseur utile 30 mm, cadre aluminium anodisé naturel, vitrage plexiglas, fond tôle blanche magnétique, ouverture porte battante, fermeture par 1 serrure 2 clés, éclairage tube fluo ..., tube masqué en façade par une bande de tôle.

LUMI 45

dim hors tout (mm)	dim utiles (mm)	A4	Réf	Nbre et type de tubes	Position des tubes
404x365	328x212	1	VEE1-VM	1 x 8 w	<i>à gauche</i>
452x503	299x427	2	VEE2-VM	1 x 8 w	<i>en haut</i>
749x503	596x427	4	VEE4-VM	1 x 8 w	<i>en haut</i>
749x713	596x637	6	VEE6-VM	1 x 13 w	<i>en haut</i>
1066x713	897x637	9	VEE9-VM	1 x 18 w	<i>en haut</i>
1066x923	897x847	12	VEE12-VM	1 x 18 w	<i>en haut</i>
1066x1343	897x1267	18	VEE18-HM	1 x 36 w	<i>en haut</i>
1865x1280	1604x1204	Affiche	VEEAF-VM	2 x 30 w	<i>Haut et bas</i>




Modèle LUMI 80 - Caractéristiques techniques :

Épaisseur hors tout 87 mm, épaisseur utile 74 mm, cadre aluminium anodisé naturel, fond tôle magnétique blanche, vitrage plexiglas, ouverture porte battante, fermeture par 2 serrures 4 clés, éclairage dans l'épaisseur du profilé

LUMI 80

dim hors tout (mm)	dim utiles (mm)	A4	Réf	Nbre et type de tubes	Position des tubes
1003x948	897x842	12	LTD12-VM	2 x 30 w	<i>1 de chaque côté</i>
1003x1372	897x1266	18	LTD18-HM	2 x 36 w	<i>1 haut et bas</i>
1003x1576	897x1470	21	LTD21-HM	2 x 36 w	<i>1 haut et bas</i>
1003x2002	897x1896	27	LTD27-HM	4 x 30 w	<i>2 haut et bas</i>
1706x1306	1600x1200	Affiche	LTDAF-VM	2 x 58 w	<i>gauche et droite</i>

TABLEAUX D'AFFICHAGE



Modèle PANNEAU MAGNETIQUE, LIEGE ou FEUTRINE - Caractéristiques techniques :

Epaisseur hors tout 26 mm, fond liège naturel, feutrine punaisable ou fond tôle pour punaises magnétique, cadre aluminium anodisé naturel, angles vifs.

PANNEAU LIEGE, FEUTRINE, MAGNETIQUE

dim hors tout (mm)	<i>fond liège</i>		<i>fond feutrine</i>		<i>fond tôle</i>	
	A4	Réf	Réf	Réf		
450x600	4	PAL4	PAF4	PAT4		
600x900	6 / 8	PAL6	PAF6	PAT6		
900x1200	15 / 16	PAL15	PAF15	PAT15		
900x1500	21	PAL21		PAT21		
900x1800	24	PAL24		PAT24		
1000x2000	27	PAL27				
1200x1500	28	PAL28		PAT28		
1200x2000	36	PAL36				




TABLEAU A ECRIRE - Caractéristiques techniques :

Les tableaux à écrire sont en fond tôle magnétique spécifique pour l'écriture avec des feutres effaçables à sec. Ils sont fournis avec un auget porte feutres d'une longueur standard de 30 cm. Sur simple demande, possibilité de fabriquer tous les tableaux ci-dessus en triptyques.

TABLEAU A ECRIRE

dim hors tout (mm)	Réf
450x600	PAE6
600x900	PAE9
900x1200	PAE12
900x1800	PAE18
1000x1500	PAE15
1000x2000	PAE20
1200x1500	PAE25
1200x1800	PAE28
1200x2000	PAE22
1200x2400	PAE24



CAISSONS D’AFFICHAGE



Modèle SVELTIA lumineux - Caractéristiques techniques :

Etanchéité sans joint, épaisseur hors tout 45 mm, cadre aluminium laqué **Ral...** , fond tôle, surface d'affichage matière PVC translucide, ouverture porte battante, fermeture par 2 serrures.

Eclairage tangentiel, 2 fluos haut rendement 39 W à gauche et à droite

Fixation de l'affiche par des bandes magnétiques haute et basse sur support métallique de 50 mm de hauteur.

Marie Louise périphérique peinte de la couleur du cadre permettant de masquer l'éclairage.

SVELTIA

Extra plat (45 mm), éclairage tangentiel

dim hors tout (mm)	dim utiles (mm)	Réf
1780x1380	1600x1200	SV160*120VM



Modèle CINEMA DESIGN SEMI AUTOMATIQUE - Caractéristiques techniques : Lumineux avec système de descente d'affiche. Equipé d'un système de contre poids et de câble de descente. Encadrement aluminium anodisé naturel, angles vifs, support d'affiche diffusant, vitrage plexiglas. Fixation de l'affiche sur le support diffusant par des bandes magnétiques sur la partie haute et basse. Eclairage : 3 tubes fluo 58 W derrière le diffusant.

CAISSON CINEMA "DESIGN"

semi automatique

dim hors tout (mm)	dim utiles (mm)	<i>non lumineux</i>	<i>lumineux</i>
		Réf	Réf
1715x1285	1600x1200	CNLSADAVI	CLSADAVI



Caisson modèle SMART - Caractéristiques techniques :

Caisson modèle SMART, épaisseur hors tout 120 mm, cadre aluminium anodisé naturel, angles vifs, support d'affiche diffusant, vitrage plexiglas, ouverture porte battante, blocage de la porte en position ouverte, fixation de l'affiche sur le support diffusant par des bandes magnétiques haute et basse repositionnables, fermeture par 2 serrures 4 clés.

CAISSON CINEMA "SMART"

dim hors tout (mm)	dim utiles (mm)	<i>non lumineux</i> Réf	<i>lumineux</i> Réf
1676x1276	1600x1200	CNL110-AFF	CL110-AFF
1276x876	1200x800	CNL110-128	CL110-128
876x676	800x600	CNL110-86	CL110-86
676x476	600x400	CNL110-60x40	CL110-60x40



Caisson modèle SUCETTE - Caractéristiques techniques :

Affichage double face, avec piétement central sur platine à visser.

Epaisseur hors tout 150 mm

Encadrement aluminium anodisé naturel, angles vifs, vitrage plexiglas, ouverture porte battante, verrouillage par 2 serrures, 4 clés de chaque côté.

Fixation de l'affiche sur le support diffusant par des bandes magnétiques haute et basse.

Dimensions d'affichage H 1600 X L 1200 mm

Piétement de 62 cm hors sol, à sceller

CAISSON SUCETTE

Fixation murale - modèle simple face

		<i>non lumineux</i>	<i>lumineux</i>
dim hors tout (mm)	dim utiles (mm)	Réf	Réf
1684x1284	1600x1200	CNLM	CLM

Sur piétement à sceller - modèle simple face SF ou double face DF

		<i>non lumineux</i>	<i>lumineux</i>
dim hors tout (mm)	dim utiles (mm)	Réf	Réf
1684x1284	1600x1200	CNLS SF	CLS SF
1684x1284	1600x1200	CNLS DF	CLS DF

Sur platine à visser - modèle simple face SF ou double face DF

		<i>non lumineux</i>	<i>lumineux</i>
dim hors tout (mm)	dim utiles (mm)	Réf	Réf
1684x1284	1600x1200	CNLV SF	CLV SF
1684x1284	1600x1200	CNLV DF	CLV DF



PUBLI VISION – caractéristiques techniques :

Cadre aluminium anodisé naturel ; fond PVC rigide, vitrage plexiglas, 2 serrures en partie basse sur les montants verticaux. Face avant escamotable avec bandes magnétiques haute et basse pour mise en place de l'affiche.

Publi visio

dim hors tout (mm)	dim utiles (mm)	Réf
1232 x 832	1200 x 800	PBL 128
1632 x 1232	1600x1200	PBL 1612

Adhésif double face
Marie Louise

PRODUITS DIVERS



Modèle Vit'Clac - Caractéristiques techniques :

Cadre aluminium anodisé naturel, fond tôle magnétique blanche ou PVC, vitrage plexiglas antireflet en façade, épaisseur hors tout 20 mm, avec profilé à angle à 45°, affichage par pincement des profilés sur les bords de l'affiche, fixation du cadre par vis :

CADRE VIT CLAC

dim hors tout (mm)	dim utiles (mm)	A4	Réf
348x261	297x210	1	CLC1ANA
348x471	297x420	2	CLC2ANA
645x471	594x420	4	CLC4ANA
645x891	594x840	8	CLC8ANA
1239x891	1188x840	16	CLC16ANA
651x451	600x400		CLC64ANA
751x551	700x500		CLC75ANA
851x651	800x600		CLC86ANA
1051x751	1000x700		CLC107ANA
1651x1251	1600x1200		CLCAFFANA



Modèle SOFTY - Caractéristiques techniques :

Cadre aluminium anodisé naturel, fond matière rigide et légère, vitrage plexiglas anti-reflet en façade, épaisseur hors tout 20 mm, avec profilé à angle droit :

CADRE PHOTO SOFTY

dim hors tout (mm)	dim utiles (mm)	A4	Réf
312x225	297x210	1	CPH1ANA
415x315	300x400		CPH30*40ANA
415x515	400x500		CPH40*50ANA
515x715	500x700		CPH50*70ANA
615x815	600x800		CPH60*80ANA
1015x715	1000x700		CPH100*70ANA



Modèle ACCUEIL - Caractéristiques techniques :

Vitrine permettant d'afficher les informations depuis l'intérieur du guichet, par ouverture du fond de la vitrine. La face avant sera donc collée sur une vitre existante, bande adhésive double face fournie. Epaisseur hors tout 21mm, utile 17 mm, fond tôle blanche magnétique, cadre aluminium anodisé naturel, sans vitrage, fermeture par 1 serrure batteuse

VITRINE ACCUEIL

dim hors tout (mm)	dim utiles (mm)	A4	Réf
277x217	220x160	0,5	VISF1/2-VT
369x282	312x225	1	VISF1-VT
369x492	312x435	2	VISF2-VT
369x702	312x645	3	VISF3-VT
666x492	609x435	4	VISF4-VT
666x702	609x645	6	VISF6-VT

SIGNALÉTIQUE**Signalétique Gamme AZIMUT** - Caractéristiques techniques :

Plaques de porte en alu anodisé naturel, fixation par adhésif double face fourni.
Bouchons de finition en PVC, PET anti-reflet.

Signalétique Gamme CAP - Caractéristiques techniques :

Plaques de porte en alu anodisé naturel, fixation par suspension.
Bouchons de finition en PVC, PET anti-reflet.

Signalétique Gamme LIGNE - Caractéristiques techniques :

Plaques de porte en alu anodisé naturel, fixation par adhésif double face fourni.
Bouchons de finition en PVC, PET anti-reflet
Vendu par lot de 5 unités

LIGNE

dim hors tout (mm)	dim utiles (mm)	Réf	
57x100	51x100	Ligne100	par lot de 5 unités
60x153	60x149	Ligne153	par lot de 5 unités
57x200	51x200	Ligne200	par lot de 5 unités

AZIMUT

dim hors tout (mm)	dim utiles (mm)	Réf
150x215	150x210	Azimut150
298x215	297x210	Azimut298

CAP

dim hors tout (mm)	dim utiles (mm)	Réf
153x210	2x149x210	Cap mural
110x210	2x105x210	Cap suspendu

PIETEMENTS POUR VITRINES

Les piètements 62 : ci-dessous sont utilisables pour toutes les vitrines du présent tarif, à l'exception des modèles 80 et 160 et des caissons.

En aluminium anodisé naturel, de diamètre 62 mm, animés de 2 nervures, ils ont une hauteur hors sol de 2 mètres, et vous sont proposés en version à sceller ou sur platine à visser.

		Réf
A sceller	2 pieds latéraux	PIETALSC
Sur platine à visser	2 pieds latéraux	PIETALVI

Les modèles ci-dessous sont des piètements en tube acier laqué RAL 7035 (autres teintes sur demande), sur deux poteaux.

Ils offrent une hauteur hors sol standard de 2 mètres, et pourront être utilisés sur tous nos modèles de vitrines (sauf mini vitrine).

En effet la version piètement rond de diamètre 80 mm est parfaitement adaptée aux vitrines 80 et 160,

tandis que la version sur pied PVC ou acier à roulettes pourra se fixer sur tous les autres modèles d'intérieur.

Rond diamètre 80 mm

A sceller	2 pieds	PIROCO80SC
Sur platine à visser	2 pieds	PIROCO80VI

Piètement acier étoile PVC noire

sur roulettes	1 pied	ETOI-PLS
sur roulettes	2 pieds	ETOIL-PLD

Piètement acier étoile ACIER

sur roulettes	1 pied	ETOI-ACS
sur roulettes	2 pieds	ETOI-ACD

Piètement acier 2 pieds en T

sur patins	TDP
sur roulettes	TDR

VERINS A GAZ

Nos vitrines ouvrant "à l'italienne", c'est-à-dire dont les charnières sont situées sur le bord supérieur de la vitrine, sont livrées avec béquilles (sauf spécification contraire). Toutefois, certains formats de vitrines d'extérieur (21 ou 27 feuilles par exemple) représentent un poids de porte non négligeable et peuvent justifier l'option de remplacer les béquilles par des vérins à gaz, dont l'objet est de prendre en charge le poids de la porte durant les changements d'affichage, supprimant toute contrainte pour l'utilisateur.

Prix selon formats

**Pour plus de renseignements appelé le 06 88 90 55 55.
Fabrice Legros.**